

STRØMKONTROLL -VEILEDNING

Del tilbakemeldingene dine med oss:



Les mer på www.futurehome.io

INNHALDSFORTEGNELSE

2	VELKOMMEN TIL FUTUREHOME
3	FUTUREHOME-APP
3	KOMME I GANG
4	APP-NAVIGASJON
5	POWER MANAGER
5	FÅ TILGANG TIL POWER MANAGER I APPEN
6	FORDELENE MED POWER MANAGER
7	HVORDAN POWER MANAGER FUNGERER
7	FORSTÅ VARSLINGER
8	SPAR ENDA MER
9	UTFORSKE MULIGHETER
10	VI ER HER FOR Å HJELPE DEG

VELKOMMEN TIL FUTUREHOME

Vi er glade for å ønske deg velkommen til det grønne skiftet som medlem av brukersamfunnet StrømKontroll. Ved å bli med oss, har du tatt det første skrittet mot effektiv styring av husholdningens energiforbruk. Nå som elektrikerer din har installert og konfigurert enhetene dine, er vi klare til å vise deg hvordan du kan maksimere besparelsene dine samtidig som du har en positiv innvirkning på miljøet.

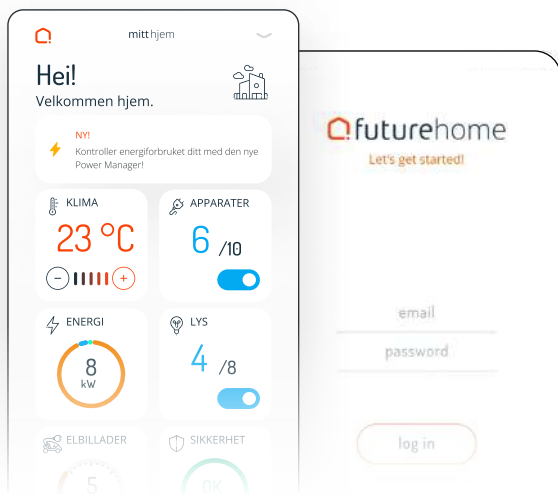


FUTUREHOME-APP

Med Futurehome-appen kan du kontrollere hele husstanden fra ett sted.

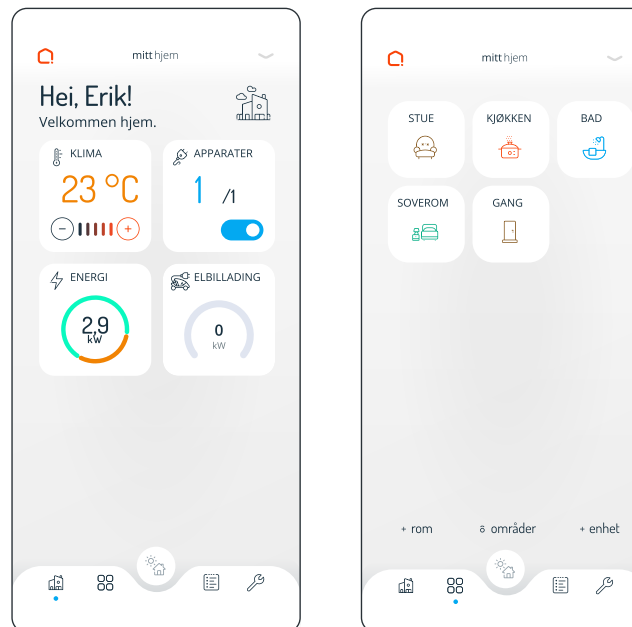
KOMME I GANG

- 1** Sjekk e-posten din.
Når elektrikerens din har konfigurert enhetene, blir eierskapet til husholdningen overført til deg via e-post. Hvis du ikke har mottatt den, be elektrikerens din om å sende den til deg.
- 2** Aktiver kontoen din og last ned appen ved hjelp av lenkene i denne e-posten.
- 3** Åpne appen og logg på.
- 4** Du kan legge til nye brukere etter behov.
For å legge til et nytt medlem i husstanden din, gå til innstillinger og trykk på «+andre», → skriv inn e-postadressen til den nye brukeren, → en e-post med instruksjoner sendes til den nye brukeren.



APPNAVIGASJON

For å navigere gjennom appen, kan du bruke bunntinjen eller sveipe sidelengs.



Hjemmeskjerm

Den generelle statusen i hjemmet ditt. For mer informasjon, klikk på hver flis.

Tidslinje

Viser alle hendelsene som skjer i hjemmet ditt i kronologisk rekkefølge.

Områder

Romoversikt hvor du kan kontrollere hvert rom separat.

Innstillinger

Her kan du redigere informasjon, administrere enheter og utforske avanserte alternativer.

Moduser

Her kan du raskt velge en av modusene: hjem, søvn, borte eller ferie.

POWER MANAGER

Futurehome-tjeneste opprettet for å optimalisere energiforbruk.

FÅ TILGANG TIL POWER MANAGER I APPEN


- 1 Trykk på energiflisen på hjemmeskjermen.
- 2 Trykk på energi-ikonet øverst til høyre.
- 3 Kategorien Power Manager åpnes. Derfra kan du velge hvilke enheter du ønsker å optimalisere.



FORDELENE MED POWER MANAGER

Spar på energikostnader

Finn ut hvor mye du kan spare. For å bruke kalkulatoren, skann QR-koden nedenfor.



Kalkulator

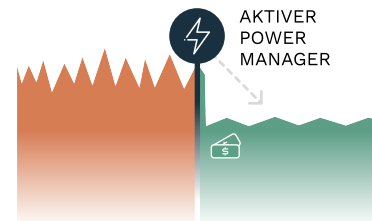
Hjelp miljøet

Reduser miljøavtrykket ditt ved å administrere energiforbruket mer effektivt.



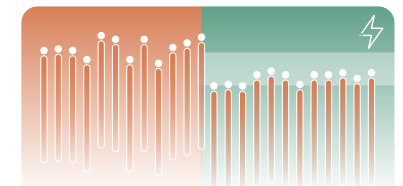
Optimaliser for strømpriser

Optimaliser forbruket mellom enheter. Bruk strømkrevende enheter i tidsperioder når strøm er billigere.



Unngå å overskride energiterskelen

Fordel energibelastinger og optimaliser nettleiekostnadene ved å unngå energitopper.

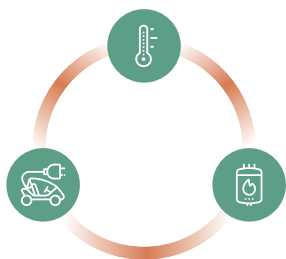


SLIK FUNGERER POWER MANAGER

Power Manager hjelper deg med å spare energi og penger ved å optimalisere termostater, varmvannsberedere og billadere.

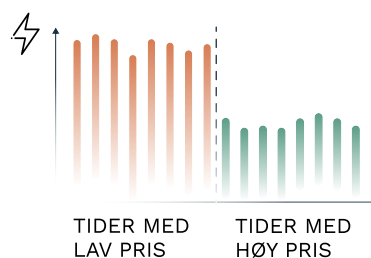
Optimalisering basert på forbruk

Hvis grensen for forventet energiforbruk sannsynligvis overskrides i inneværende tidsperiode, slår power manager av de kontrollerte enhetene i 10 minutter hver.



Optimalisering basert på spotpris

Power Manager velger de 12 billigste timene for å håndtere store energibelastninger som varmtvannsberedere og billadere.



FORSTÅ VARSLINGENE

Nærmer seg forbruksgrensen

Du blir varslet når du nærmer deg forbruksgrensen i en gitt periode. I slike tilfeller kan du slå av enkelte enheter manuelt.

Forbruksgrense overskredet

Du vil få dette varselet hvis forbruksgrensen i overskrides i en gitt periode.

SPAR ENDA MER MED TERMOSTATER

For å sikre deg god komfort, optimaliserer Power Manager termostatene kun basert på forbruk. Det optimaliserer dem ikke for spotprisen, på samme måte som for varmtvannsberedere og billadere.

For å spare mer energi på oppvarming av huset, anbefaler vi derfor at man bruker moduser og automatiseringer.

For å opprette disse kan du gå til innstillingene og velge enten «moduser og snarveier» eller «automatisering».

Moduser

Med appen vår kan du justere temperaturen som skal settes når en gitt modus er slått på. Du kan for eksempel senke temperaturen i nattmodus for å spare på oppvarming mens du sover.

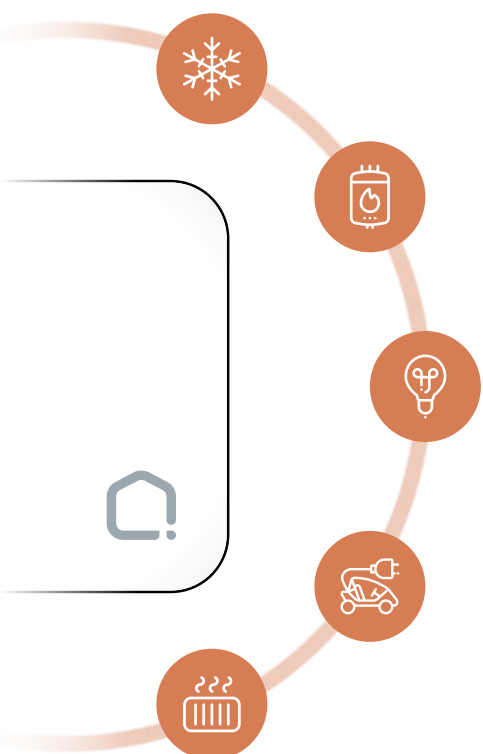
Automatiseringer

Du kan bruke automatisering for å starte oppvarming av hjemmet ditt tidligere om morgenen mens energiprisene er lavere. På denne måten unngår du høye topp-priser, og temperaturen holder seg til du drar på jobb.



UTFORSK MULIGHETENE

Futurehome tilbyr så mye mer! Finn ut hva mer du kan gjøre.



Enhetskontroll

Administrer enhetene i hjemmet, inkludert lys, oppvarming, lading og apparater. Med appen kan du kontrollere enhetene uansett hvor du befinner deg.



Automatiseringer

Sett opp automatiseringer for å utføre handlingene uten at du aktivt utfører de. For eksempel å slå på lyset basert på preferansene dine.



Oversikt over energiforbruk

Ved å trykke på energiflisen på hjemmeskjermen får du tilgang til informasjon om det totale energiforbruket og fordelingen blant forskjellige enheter.



Finn ut mer

Utforsk støttesenteret for å lære om alle mulighetene som finnes i systemet vårt.

VI ER HER FOR Å HJELPE DEG

Besøk støttesenteret for å finne løsninger på problemer og for å tilegne deg mer kunnskap om Futurehome. Hvis du fortsatt har spørsmål, ikke nøl med å kontakte oss.



Kundestøtte



Forum



E-post til kundestøtte

Telefonnummer til kundestøtte

+47 23 50 68 47

